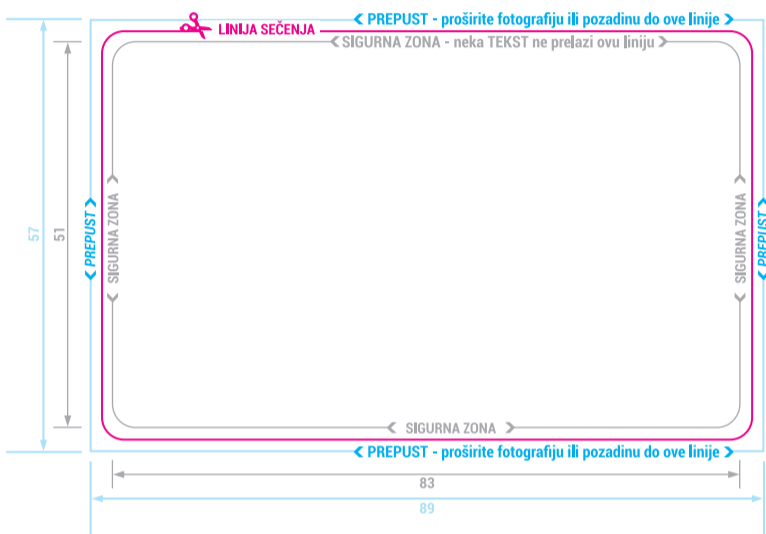


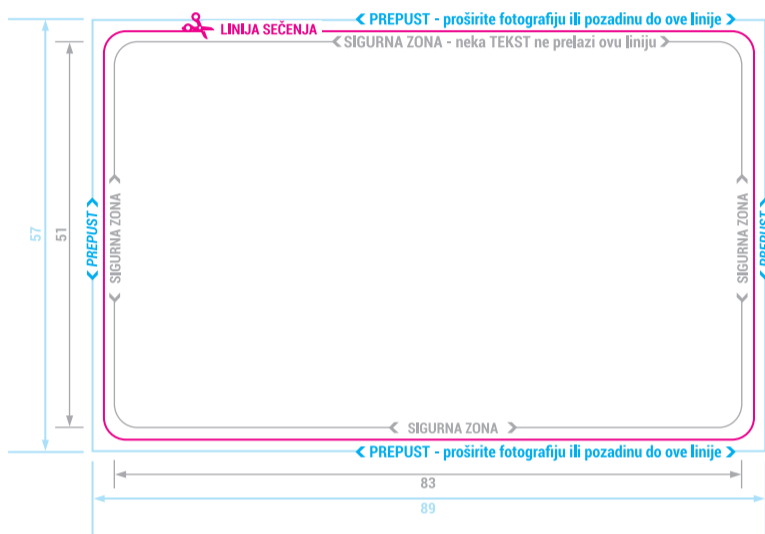
## VAŽNE INFORMACIJE PRE NEGO ŠTO NAM POŠALJETE SVOJ DIZAJN KARTICE ZA ŠTAMPU:

1. OSTAVITE PRIPREMU U LAYER-ima, NEMOJTE FLATTEN-ovati.
2. AKO RADITE U NEKOM OD VEKTORSKIH PROGRAMA (ADOBE ILLUSTRATOR, CORELDRAW) SVE FONTOVE PRETVORITE U KRIVE (CREATE OUTLINES/CONVERT TO CURVES) ILI IH RASTERIZUJTE AKO RADITE U ADOBE PHOTOSHOP-u.
3. AKO STE RADILI U NEKOM DRUGOM PROGRAMU, MOLIMO VAS DA POŠALJETE SVE FONTOVE KOJE STE KORISTILI.
4. MOLIMO VAS DA NAM POŠALJETE SVE FOTOGRAFIJE KOJE STE KORISTILI AKO IH NISTE EMBED-ovali (OVO SE POSEBNO ODNOSI NA PRIPREME RAĐENE U ADOBE ILLUSTRATOR-u I ADOBE INDESIGN-u).
5. UKOLIKO ŽELITE DA VAŠA KARTICA IMA ODREĐENU PERSONALIZACIJU (BROJ, IME...) MOLIMO VAS DA POŠALJETE FONT KOJIM ŽELITE DA PERSONALIZUJEMO.

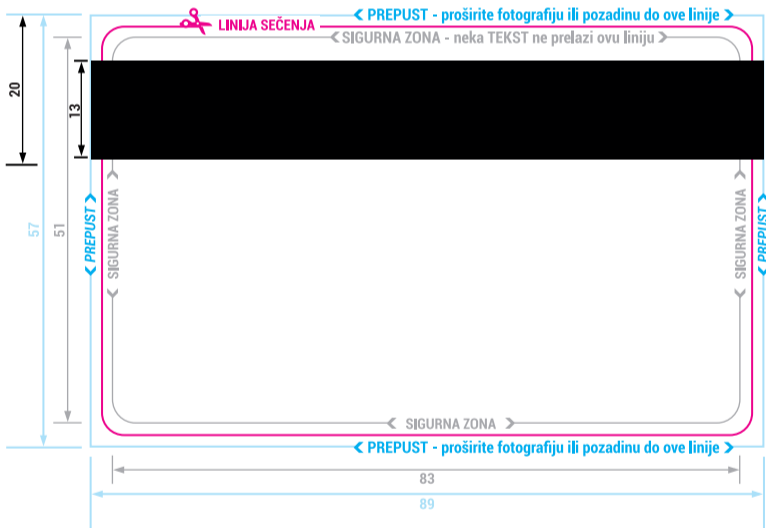
### PREDNJA




### ZADNJA



### MAGNETNA TRAKA




### BAR KOD



\*Pozicija barcode-a može biti u bilo kom delu SIGURNE ZONE.

### EMBOSIRANJE



\*Font za embosiranje brojeva je OCR A Extended, Regular 7 pt.  
(font možete naći na: <http://fontzone.net/font-download/ocr-a-extended>)  
\*\*Embosiranje ne bi trebalo da bude u gornjoj polovini kartice,  
a od ivica za sečenje kartice mora biti udaljeno min. 7 mm.

### KONTAKTNI ČIP

